

# Bandana – medizinische Leibbinden


## Bandana 10 mit Zwickel – Damen-Umstands-Leibbinde aus Lycra-Tüll

Die Damen-Umstands-Leibbinde besitzt einen Zwickel, welcher über ein Haken-/Augenband verschlossen wird. Das Leibteil aus Soft-Tüll verfügt über ein beidseitiges Haken-/Augenband. Das Rückenteil besteht aus Satin und ist mit vier Stabilisierungselementen versehen. Zwei seitlich verlaufende elastische Gurte sorgen für zusätzliche Unterstützung des Bauches.

### Anlegehinweise

- Die Leibbinde um den Körper legen, mit dem Haken-/Augenband verschließen und den Zwickel im Schrittbereich befestigen
- Die seitlich verlaufenden Gurte um den Leib legen und ebenfalls über das Haken-/Augenband verschließen und bei Bedarf die Weite justieren

### Materialien

- Siehe Wäscheetikett
- 


## Bandana 13a kurz – Damen-Leibbinde aus Lycra-Tüll

Die Damen-Leibbinde mit Strumpfhaltern besteht aus Lycra-Tüll sowie Satin und wird über ein Haken-/Augenband verschlossen. Das Rückenteil ist mit vier Stabilisierungselementen versehen. Zwei seitlich verlaufende elastische Gurte sorgen für zusätzliche Unterstützung des Bauches.

### Anlegehinweise

- Die Leibbinde um den Körper legen und mit dem Haken-/Augenband verschließen
- Die elastischen, seitlich verlaufenden Gurte um den Leib legen, über das Haken-/Augenband verschließen und bei Bedarf die Weite justieren

### Materialien

- Siehe Wäscheetikett
- 


## Bandana 13a kurz mit Zwickel – Damen-Leibbinde aus Lycra-Tüll

Die teilelastische Damen-Leibbinde mit Zwickel besteht aus Lycra-Tüll sowie Satin und wird mit einem Haken-/Augenband verschlossen. Das Rückenteil ist mit vier Stabilisierungselementen versehen. Zwei seitlich verlaufende elastische Gurte sorgen für eine zusätzliche Unterstützung des Bauches.

### Anlegehinweise

- Die Leibbinde um den Körper legen, mit dem Haken-/Augenband verschließen und den Zwickel im Schrittbereich befestigen
- Die elastischen, seitlich verlaufenden Gurte um den Leib legen, über das Haken-/Augenband verschließen und bei Bedarf die Weite justieren

### Materialien

- Siehe Wäscheetikett
- 


## Bandana 14 kurz – Damen-Leibbinde aus Satin

Die Damen-Leibbinde mit Strumpfhaltern besteht aus einem unelastischen Vorderteil mit drei Stabilisierungselementen sowie vier integrierten Stabilisierungselementen auf der Rückseite. Sie wird vorne links über ein Haken-/Augenband verschlossen und kann über die Rückenschnürung justiert werden. Zwei seitlich verlaufende elastische Gurte sorgen für zusätzliche Unterstützung des Bauches.

### Anlegehinweise

- Die Rückenschnürung lösen, die Leibbinde um den Körper legen und mit dem Haken-/Augenband verschließen
- Die Schnürung einmalig an die individuellen Bedürfnisse anpassen
- Ein wiederholtes Anlegen kann nun über das Haken-/Augenband erfolgen
- Abschließend werden die seitlichen Gurte je nach gewünschter Unterstützung an den vorne liegenden unelastischen Gurten befestigt

### Materialien

- Siehe Wäscheetikett
- 


## Bandana 15 kurz – Damen-Leibbinde aus Satin

Die Damen-Leibbinde mit Strumpfhaltern besteht aus einem unelastischen Vorderteil mit drei Stabilisierungselementen sowie vier integrierten Stabilisierungselementen auf der Rückseite. Sie wird vorne links über ein Haken-/Augenband verschlossen. Zwei seitlich verlaufende elastische Gurte sorgen für zusätzliche Unterstützung des Bauches.

### Anlegehinweise

- Die Leibbinde um den Körper legen und mit dem Haken-/Augenband verschließen
- Die seitlichen Gurte je nach gewünschter Unterstützung an den vorne liegenden unelastischen Gurten befestigen

### Materialien

- Siehe Wäscheetikett
- 


## Bandana 15 kurz mit Zwickel – Damen-Leibbinde aus Satin

Die Damen-Leibbinde mit Zwickel, welcher über ein Haken-/Augenband verschlossen wird, besteht aus einem unelastischen Vorderteil mit drei Stabilisierungselementen sowie vier integrierten Stabilisierungselementen auf der Rückseite. Sie wird vorne links über ein Haken-/Augenband verschlossen. Zwei seitlich verlaufende elastische Gurte sorgen für zusätzliche Unterstützung des Bauches.

### Anlegehinweise

- Die Leibbinde um den Körper legen, mit dem Haken-/Augenband verschließen und den Zwickel im Schrittbereich befestigen
- Die seitlichen Gurte je nach gewünschter Unterstützung an den vorne liegenden unelastischen Gurten befestigen

### Materialien

- Siehe Wäscheetikett
- 


## Bandana 3a – Herren-Leibbinde aus Drell

Die Herren-Leibbinde ist eine teilelastische Bandage mit zwei zusätzlichen, seitlich verlaufenden unelastischen Gurten, mit denen die unterstützende Wirkung individuell angepasst werden kann. Desweiteren verfügt sie über zwei elastische Einsätze und wird über ein Haken-/Augenband auf der linken Seite verschlossen. Die Feinjustierung kann über die Rückenschnürung erfolgen.

### Anlegetherweise

- Die Rückenschnürung lösen, die Leibbinde um den Körper legen und mit dem Haken-/Augenband verschließen
- Sie sitzt richtig, wenn der Drell mit den beiden Metallschnallen mittig auf dem Bauch positioniert ist
- Die Schnürung einmalig an die individuellen Bedürfnisse anpassen
- Ein wiederholtes Anlegen kann nun über das Haken-/Augenband erfolgen
- Zuletzt die seitlichen Gurte durch die Metallschnallen ziehen und befestigen, bei Bedarf die Weite justieren

### Materialien

- Siehe Wäscheetikett
- 



Bandana  
3a



Bandana  
13a kurz



Bandana  
10 mit Zwickel



Bandana  
13a kurz mit Zwickel



Bandana  
14 / 15 kurz



Bandana  
15 kurz mit Zwickel

### Hinweise für alle medizinischen Leibbinden:

#### Indikationen

- Nach Bruch- oder Bauchoperationen
- Bauchdeckenschwäche
- Drohender Hängeleib
- Magensenkung
- Rückenbeschwerden

Nicht anwenden bei einer Stomaver-sorgung sowie bei einer Latex-Allergie.

#### Pflege- und Waschinweise

- Siehe Wäscheetikett
- Die Trocknung sollte nicht in direkter Hitze (Heizung...) erfolgen

**Artikel nur für den bestimmungsge-mäßen Gebrauch bei einer Person verwenden!**

## Gebrauchsanweisung

- Bandana 3a
- Bandana 10 mit Zwickel
- Bandana 13a kurz
- Bandana 13a kurz mit Zwickel
- Bandana 14 kurz
- Bandana 15 kurz
- Bandana 15 kurz mit Zwickel